22-0+10 Gleithammer-Vorrichtung mit 250 mm Schlagweg, 1 kg kg Schlagmasse



BESCHREIBUNG

Die Gleithammer-Vorrichtungen der Baureihe 22-0+ werden gemeinsam mit Innenausziehern der Baureihe 21 in Handwerk, Industrie und Werkstatt genutzt. Die Nutzung eines Gleithammers empfiehlt sich gerade dann, wenn keine Abstützfläche vorhanden oder diese zu empfindlich ist. Durch das massive Gleitstück kann die angewandte Kraft optimal übertragen und eine starke Schockwirkung erreicht werden. Ebenso wird dadurch ein berührungsloses und schonendes Ausziehen gewährleistet. Der ergonomisch geformte 2-Komponenten-Griff (PB Swiss) garantiert auch bei nassen und öligen Händen eine maximale Kraftübertragung.

EINSATZBEREICH

Gemeinsam mit Innenausziehern der Baureihe 21 in Handwerk, Industrie und Werkstatt.

BENEFIT

- Durch die Form des Gleitstücks wird ein hohes Schlaggewicht des Gleithammers bei einfacher Anwendung ermöglicht
- Der innenanliegende Anschlagspunkt verhindert das Quetschen und gewährleistet einen sicheren Arbeitsvorgang
- Der 2-Komponenten-Griff gewährleistet eine maximale Kraftübertragung auch bei nassen und öligen Händen
- Wenn nicht genügend Platz vorhanden ist, kann das Schlaggewicht umgedreht werden

BEDIENUNG

- Innen-Durchmesser des Kugellagers ermitteln und passenden Innenauszieher wählen
- Innenauszieher in die Bohrung einführen und Spannmutter anziehen
- Gleithammerstange auf die Keilspindel des Innenausziehers verschauben
- Gleithammer mittels schlagender Bewegung nutzen, um Lager herauszuziehen

ANWENDUNGSBILD



DETAILBILD



STAMMDATEN

GTIN [GTIN]	4021176060854
Ursprungsland	DE
Material	Werkzeugstahl
Baureihe	22-0+
Gewicht Brutto [kg]	1,635 kg
Verpackungsinhalt	1 Stück
Verpackungsgesetz	Rezykkat rHDPE 61
Weltweite Vertriebsfähigkeit gegeben	Ja (REACH, RoHS, POP, PROP65, TSCA)

Gleithammer-Vorrichtung mit 250 mm Schlagweg, 1 kg kg Schlagmasse

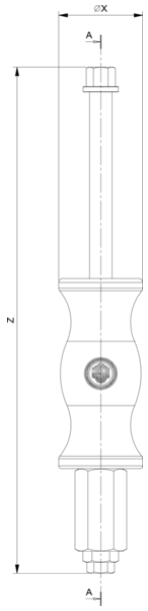

Abkürzung	Attribut	Wert
X	Durchmesser [mm]	50 mm
S2	Schlüsselweite Gewindeadapter [mm]	17 mm
Z	Gesamtlänge [mm]	395 mm
T2	Innengewinde des Gewindeadapters [Nennmaß]	M10
T3	Innengewinde der Verbindungsmutter [Nennmaß]	15-16 G
A	Schlagweg [mm]	250 mm
S1	Schlüsselweite Verbindungsmutter [mm]	24 mm

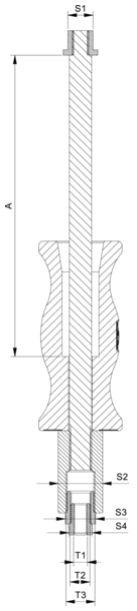

Abkürzung	Attribut	Wert
X	Durchmesser [mm]	50 mm
S2	Schlüsselweite Gewindeadapter [mm]	17 mm
Z	Gesamtlänge [mm]	395 mm
T2	Innengewinde des Gewindeadapters [Nennmaß]	M10
T3	Innengewinde der Verbindungsmutter [Nennmaß]	15-16 G
A	Schlagweg [mm]	250 mm
S1	Schlüsselweite Verbindungsmutter [mm]	24 mm

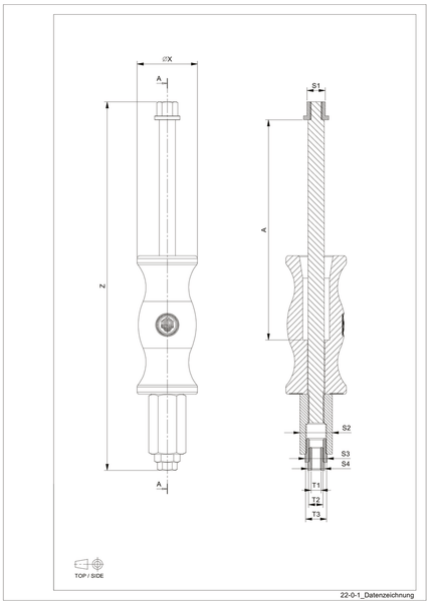

Abkürzung	Attribut	Wert
X	Durchmesser [mm]	50 mm
S2	Schlüsselweite Gewindeadapter [mm]	17 mm
Z	Gesamtlänge [mm]	395 mm
T2	Innengewinde des Gewindeadapters [Nennmaß]	M10
T3	Innengewinde der Verbindungsmutter [Nennmaß]	15-16 G
A	Schlagweg [mm]	250 mm

S1	Schlüsselweite Verbindungsmutter [mm]	24 mm